











Instruktorské tituly a nášivky

I díky změnám provedeným ITF v posledních letech mnoho českých žáků i učitelů stále nemá jasno ve správném používání instruktorských titulů, a proto se Technické oddělení rozhodlo u příležitosti zavedení oficiálních instruktorských nášivek ITF v našem svazu připravit tento informativní článek. Instruktorské nášivky, jak už jejich název napovídá, slouží k odlišení řadových žáků od učitelů. Velmi praktickou výhodou těchto nášivek je, že díky nim snadno poznáte, jaký titul byste měli použít při zdravení a oslovování dané osoby. Nošení instruktorských nášivek není povinné.

Druhy nášivek

Instruktorské tituly a příslušné nášivky jsou uvedeny v tabulce v pořadí od nejnižšího k nejvyššímu. Je třeba si uvědomit, že získáním daného technického stupně člověk nezískává automaticky instruktorský titul, k tomu je třeba splnit ještě další podmínky!

Titul	Podmínky používání titulu	Tobok	Nášivka
asistent instruktora pusabom ¹⁾	1. - 6. dan kvalifikovaný učitel ČST ITF		
národní instruktor sabom	4. - 6. dan kvalifikovaný učitel ČST ITF		
mezinárodní instruktor sabom	4. - 6. dan mezinárodní instruktor ITF		
mistr sahjon	7. dan		

starší mistr sonim sahjon	8. dan		
velmistr sasong	9. dan		

1) Titul pusabom mohou používat pouze kvalifikovaní učitelé, tj. držitelé 1. až 3. trenérské třídy Českého svazu Taekwon-Do ITF, kteří navíc musí mít povolení vedoucího školy (bez něhož pochopitelně nelze ve škole vyučovat ani s platným trenérským průkazem). Asistenti učitelů, tj. držitelé 4. trenérské třídy, nejsou kvalifikovanými trenéry.

Instruktorský tobok má kromě černého lemu na spodním okraji haleny navíc černý pruh podél rukávů a nohavic. Mezinárodním instruktorům není dovoleno zavodit.

Podrobné informace viz Ústava ITF, kapitola 10; Dodatky (By-laws) ke kapitole 10; Dodatky (By-laws), Příloha 4 a Příloha 9; Encyklopedie Taekwon-Do, svazek 1, strana 123 a svazek 2, strana 178; jednodílná Encyklopedie Taekwon-Do, strany 371, 373, 732 a 745.

Umístění nášivek na toboku

1. Nášivka je umístěna na obou stranách haleny přibližně v místě ramen.
2. Protilehlé rohy nášivky jsou umístěny na švu mezi přední a zadní částí haleny tak, aby barevná pole byla kolmo. U instruktorského toboku jsou rohy nášivky umístěny doprostřed pruhu.
3. Bílé pole (u nášivek sabom a vyšších) je vždy umístěno na vnitřní straně (blíže krku).

Ilustrační foto



Objednání nášivek

Technické oddělení ve spolupráci se školou Il Dong Ostrava zajistilo výrobu nášivek u firmy Factory Velkoplošný tisk s.r.o. (email: kancl@factory-print.cz, web: www.factory-collection.cz), kde je možné si objednat libovolný počet kusů nášivek pusabom (kód **TW Asistent**, orientační cena 47 Kč/ks bez DPH) a sabom (kód **TW Instruktor**, orientační cena 44 Kč/ks bez DPH). Cena nášivek bude pravděpodobně nižší při objednání většího počtu kusů, proto doporučujeme dělat objednávky např. pro celou školu apod. **Objednávat je třeba přímo u uvedené firmy, Technické oddělení objednávky nevyřizuje ani nezprostředkuje!**

Věříme, že zavedení oficiálních instruktorských nášivek ITF přispěje k motivaci nových učitelů a dalšímu pozvednutí úrovně českého taekwonda!

Technické oddělení
březen 2012